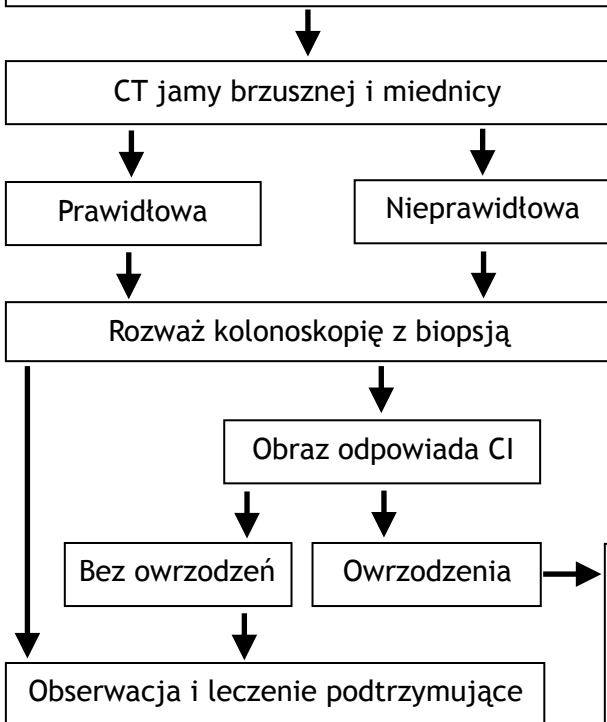


Ocena kliniczna, RR, HR, częstość oddechów, badanie krwi (leukocyty, hemoglobina, mocznik, LDH, elektrolity)

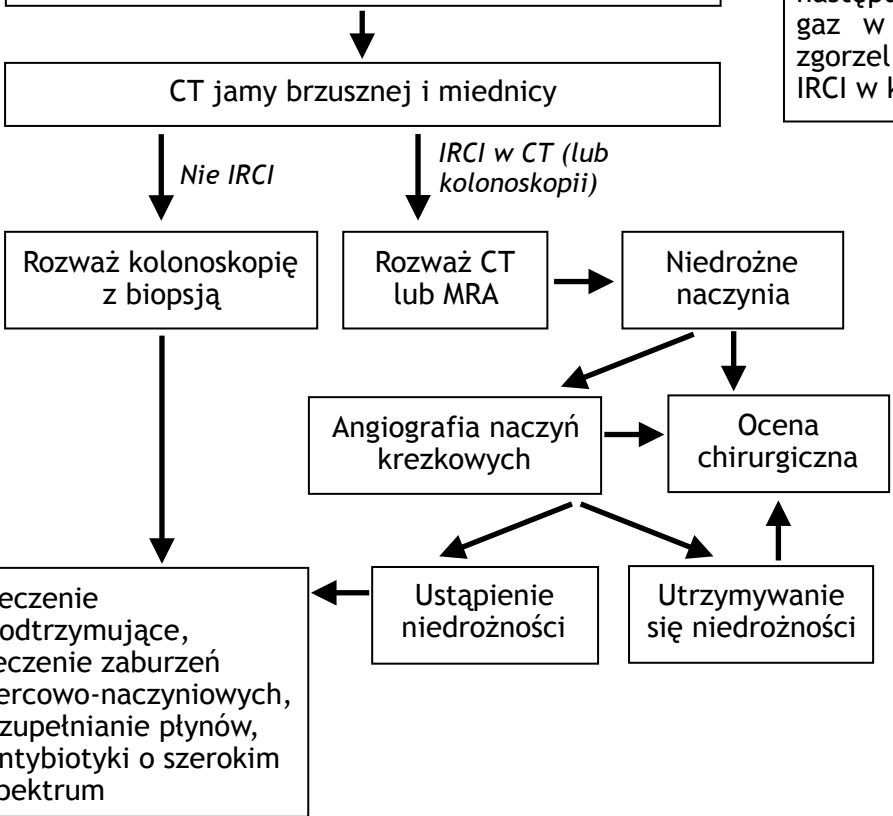
Przebieg łagodny

Typowe objawy CI, brak czynników ryzyka wiążących się zwykle z gorszym rokowaniem, a występujących w chorobie o przebiegu umiarkowanie ciężkim\*



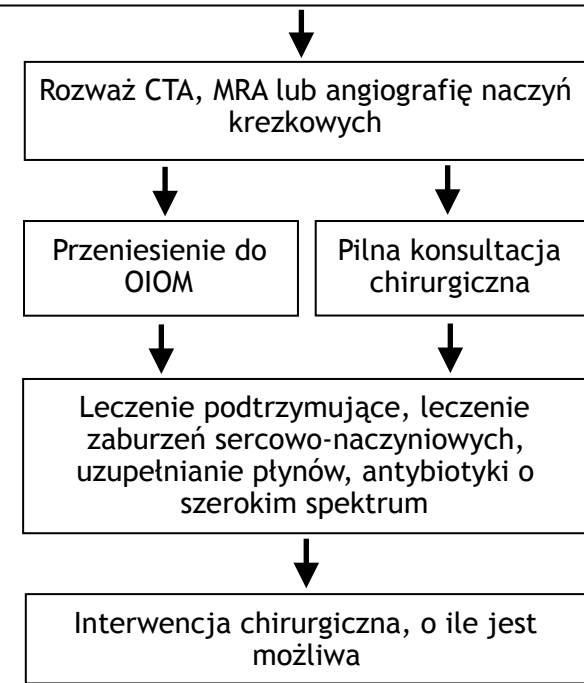
Przebieg umiarkowanie ciężki

Każdy pacjent z podejrzeniem CI i z co najwyżej trzema czynnikami ryzyka wiążącymi się z gorszym rokowaniem (wymienione poniżej)\*



Przebieg ciężki

Każdy pacjent z podejrzeniem CI i ze spełnionymi ponad trzema kryteriami choroby o przebiegu umiarkowanie ciężkim lub z którymkolwiek spośród następujących: objawy otrzewnowe, pneumatosa lub gaz w żyły wrotnej w badaniach radiologicznych, zgorzel w kolonoskopii, zajęcie całej okrężnicy lub IRCI w kolonoskopii lub CT



\*Czynniki ryzyka związane z gorszym rokowaniem: płeć męska, hipotensja ( $RR_{sk} < 90$  mmHg), tachykardia ( $HR > 100$ /min), ból brzucha bez krwawienia z odbytnicy, mocznik  $> 20$  mg%, Hgb  $< 12$  g%, LDH  $> 350$  IU/l, Na  $< 136$  mEq/l, WBC  $> 15$  tys./m<sup>3</sup>, owrzodzenia okrężnicy stwierdzone w kolonoskopii