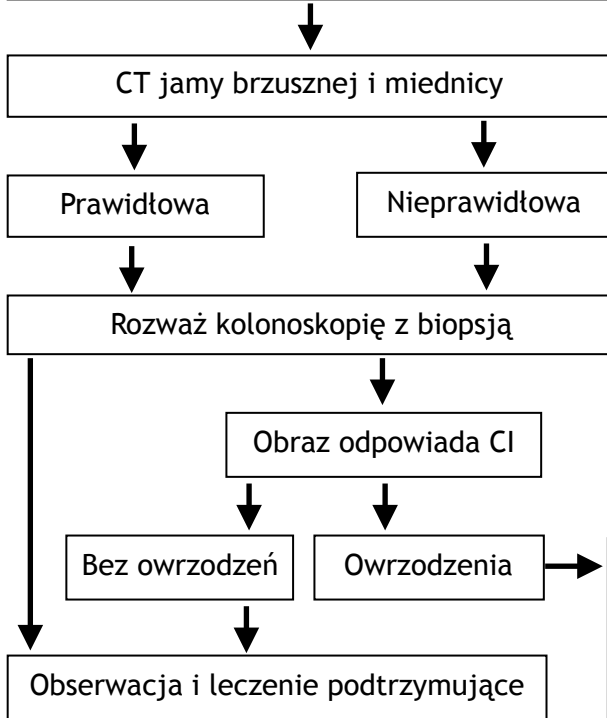


Ocena kliniczna, RR, HR, częstość oddechów, badanie krwi (leukocyty, hemoglobina, mocznik, LDH, elektrolity)

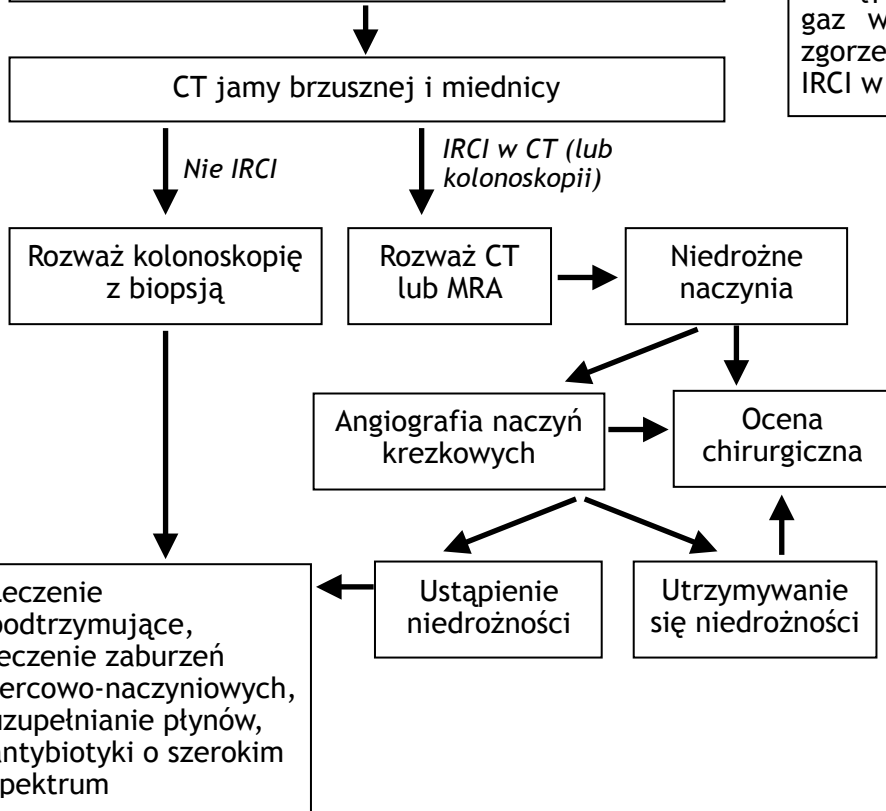
Przebieg łagodny

Typowe objawy CI, brak czynników ryzyka wiążących się zwykle z gorszym rokowaniem, a występujących w chorobie o przebiegu umiarkowanie ciężkim*



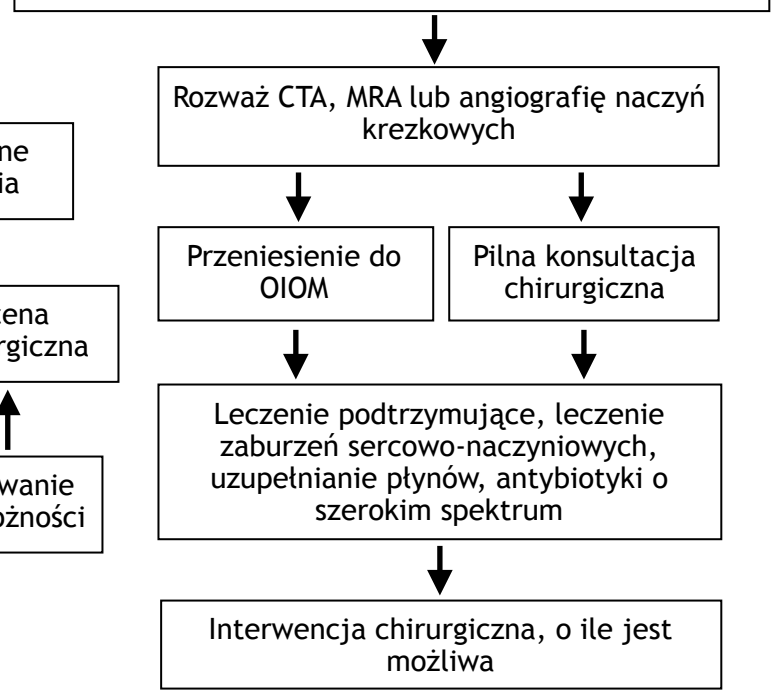
Przebieg umiarkowanie ciężki

Każdy pacjent z podejrzeniem CI i z co najwyżej trzema czynnikami ryzyka wiążącymi się z gorszym rokowaniem (wymienione poniżej)*



Przebieg ciężki

Każdy pacjent z podejrzeniem CI i ze spełnionymi ponad trzema kryteriami choroby o przebiegu umiarkowanie ciężkim lub z którymkolwiek spośród następujących: objawy otrzewnowe, pneumatyza lub gaz w żyły wrotnej w badaniach radiologicznych, zgorzel w kolonoskopii, zajęcie całej okrężnicy lub IRCI w kolonoskopii lub CT



*Czynniki ryzyka związane z gorszym rokowaniem: płeć męska, hipotensja ($RR_{sk} < 90$ mmHg), tachykardia ($HR > 100$ /min), ból brzucha bez krwawienia z odbytnicy, mocznik > 20 mg%, Hgb < 12 g%, LDH > 350 IU/l, Na < 136 mEq/l, WBC > 15 tys./ m^3